



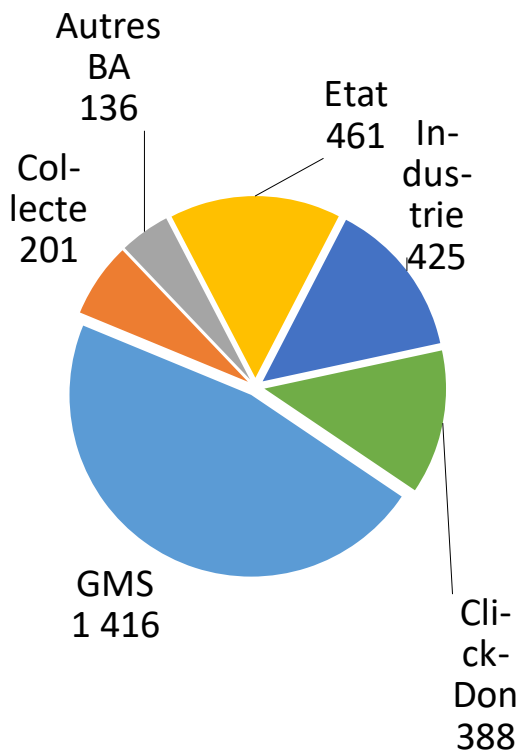
Ordre du Jour

1. **Approbation du CR du CA du 14 octobre 2022**
2. **[Point budgétaire](#)**
3. **Point gestion**
4. **[Point partenaires](#)**
5. **[Point implantation](#)**
6. **[Préparation Assemblée Générale](#)**
7. **Questions diverses**

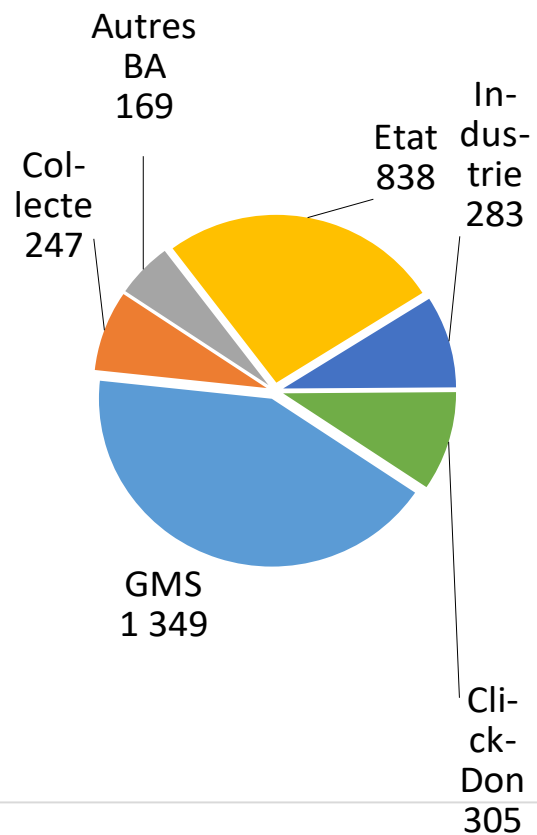


Approvisionnement

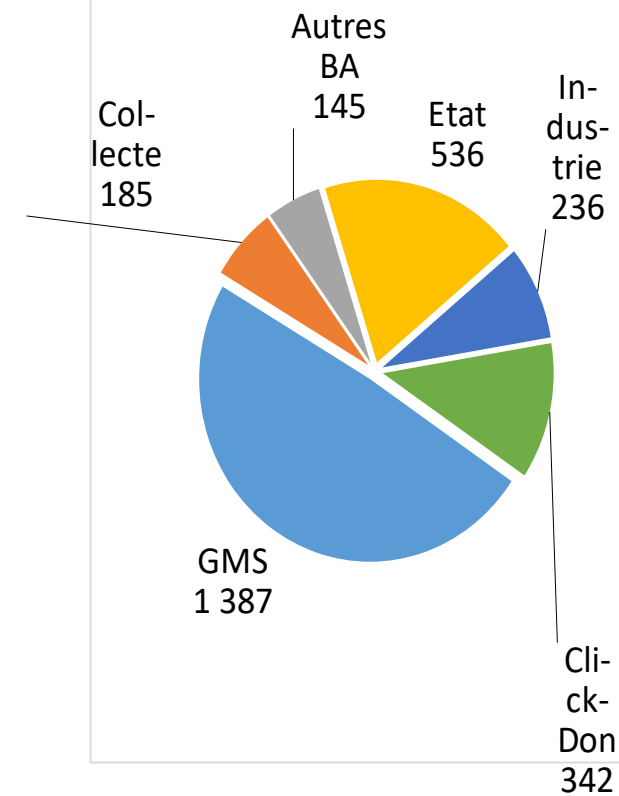
2020 Origine des 3 027T



2021 Origine des 3 191 T

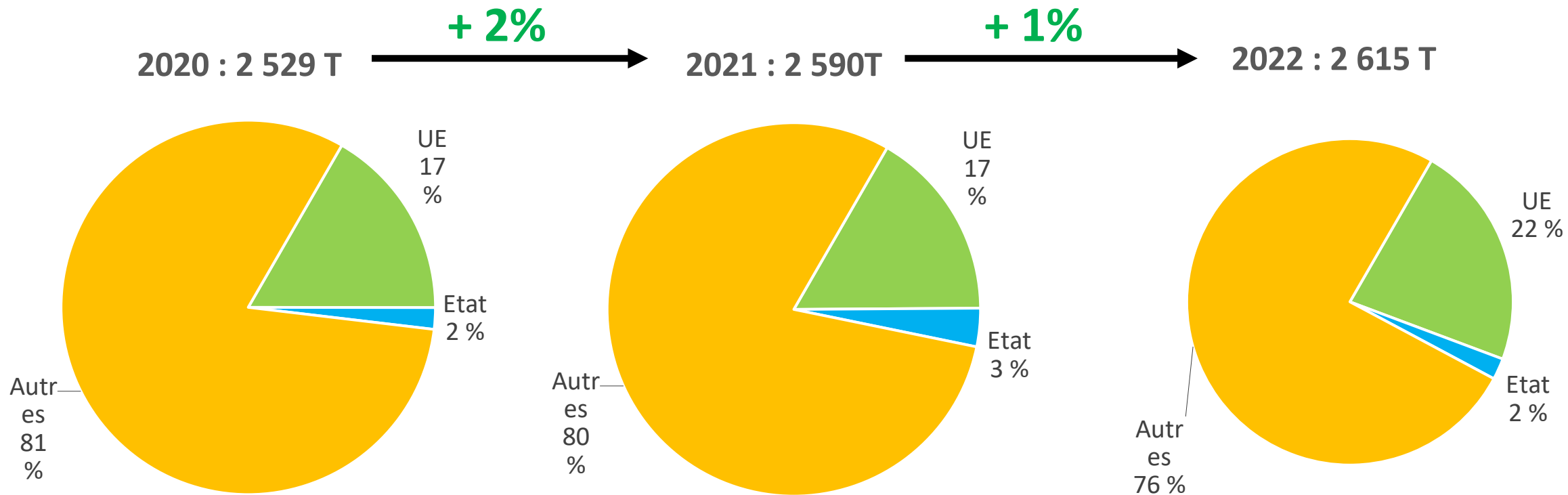


2022 Origine des 2 831 T



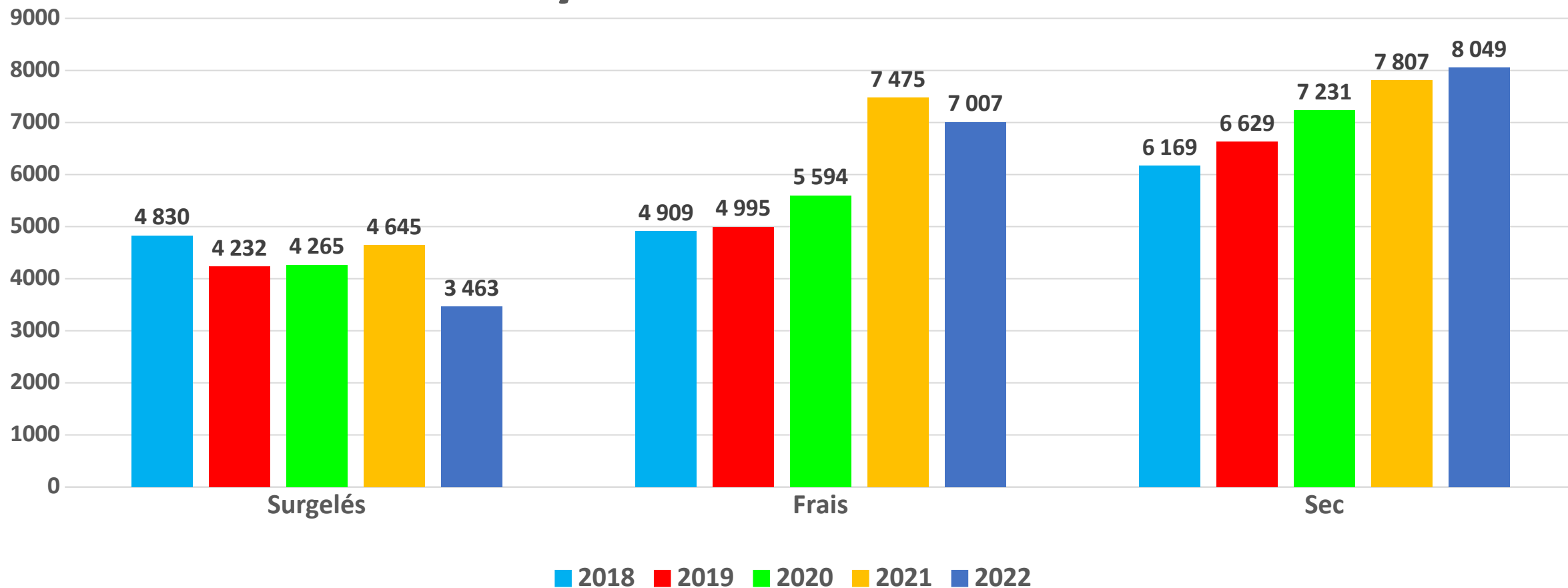


Distribution des produits



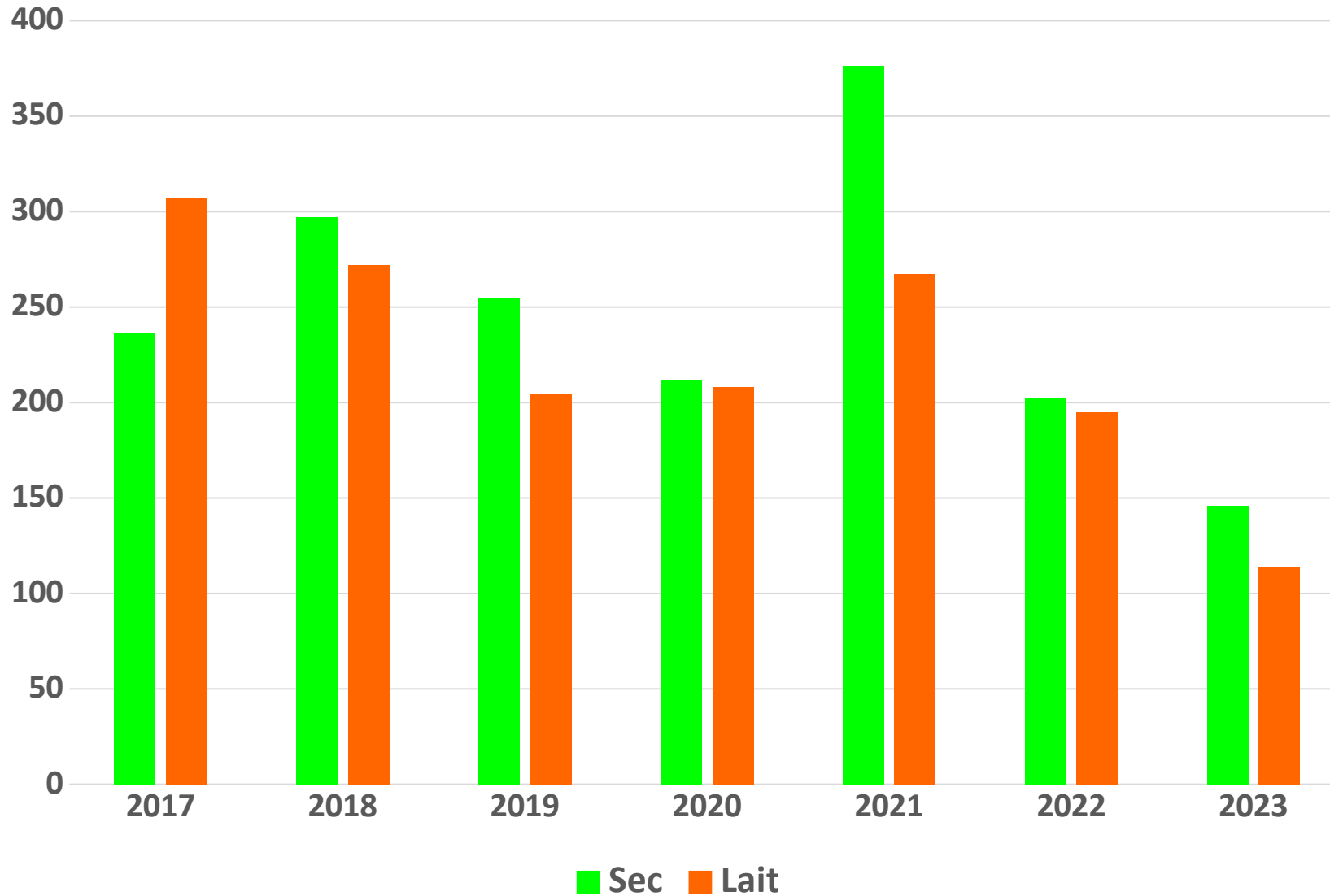


Nombre de bénéficiaires moyenne hebdomadaire



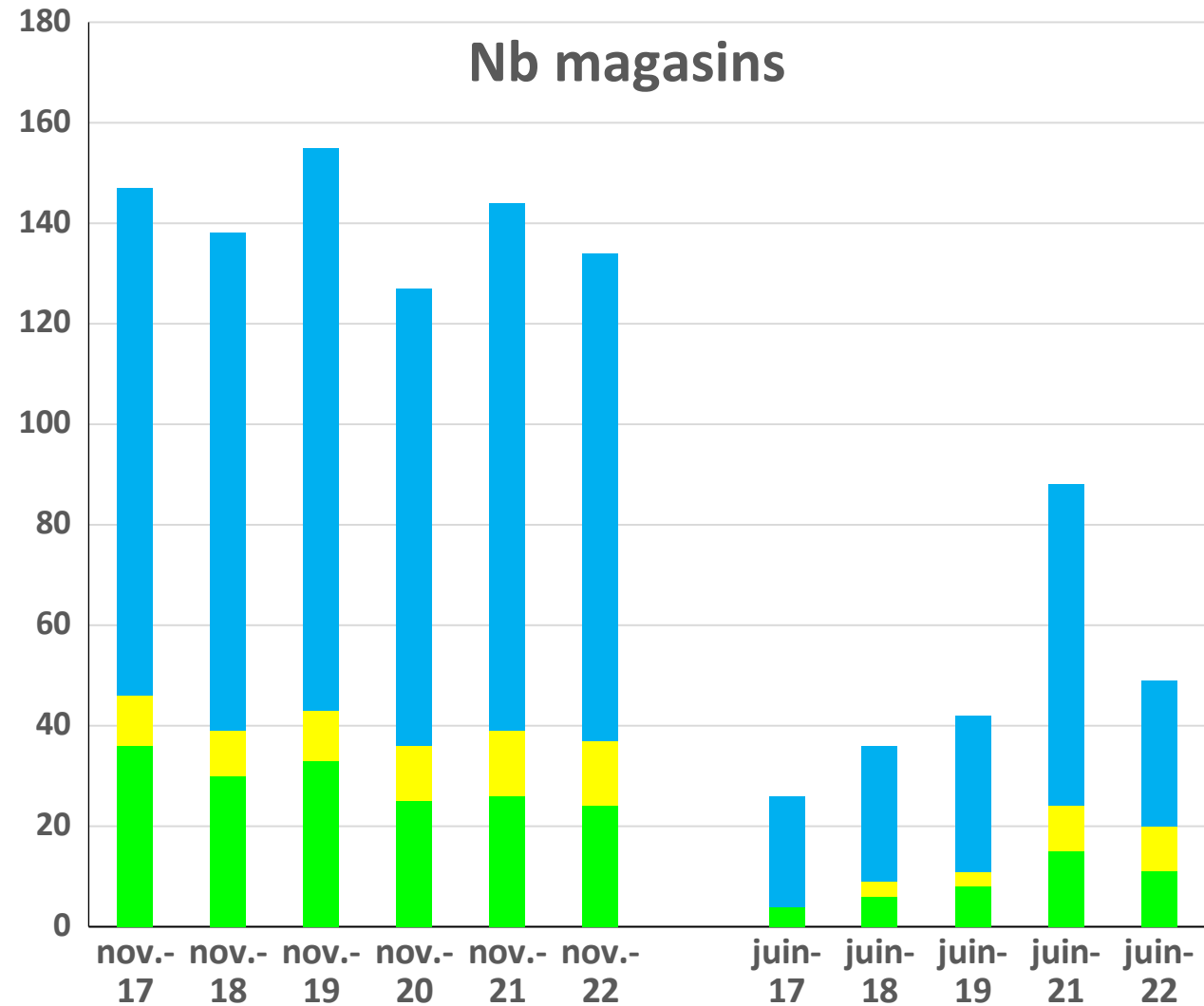
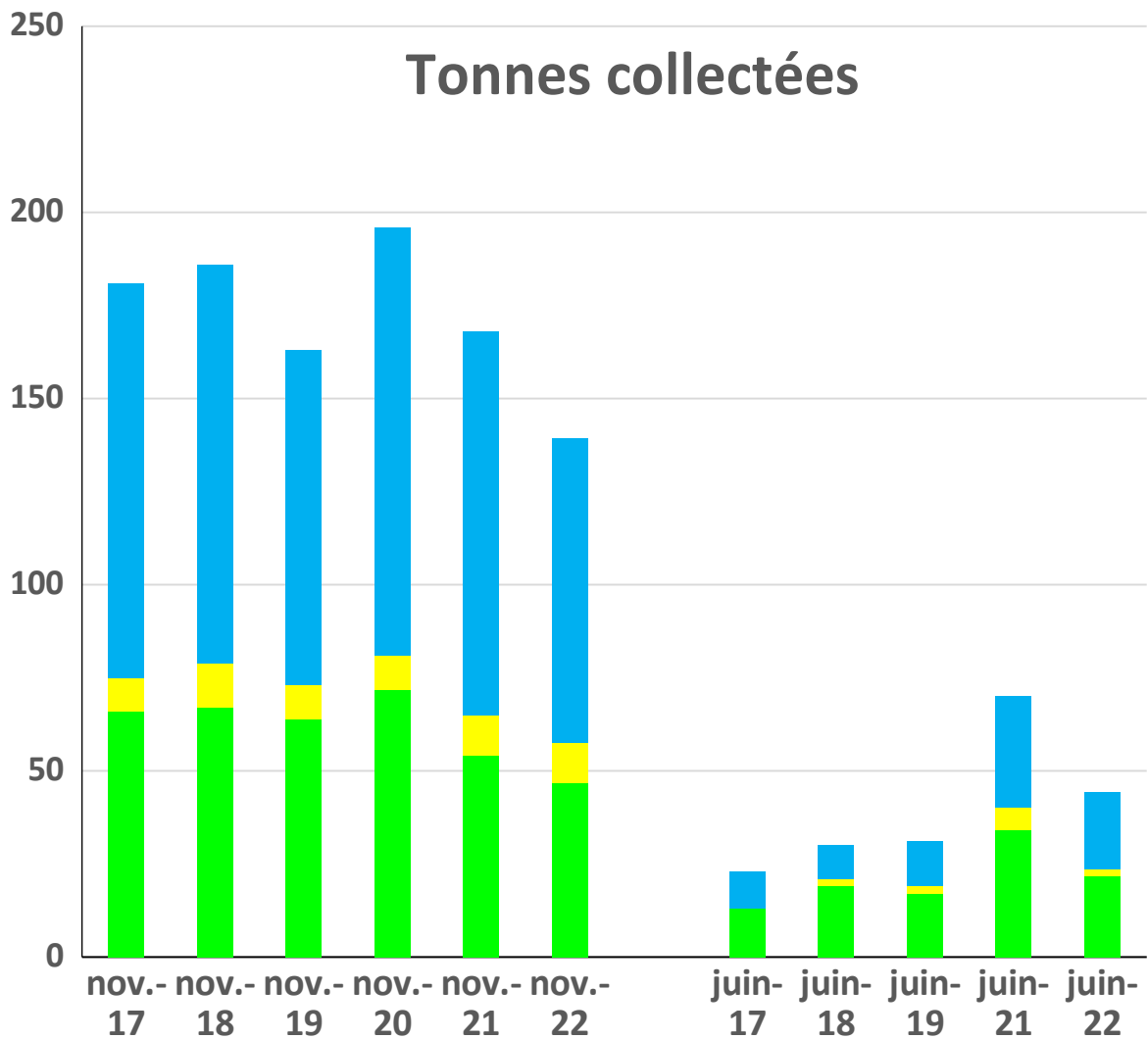


Dotation Fonds Européen





COLLECTE



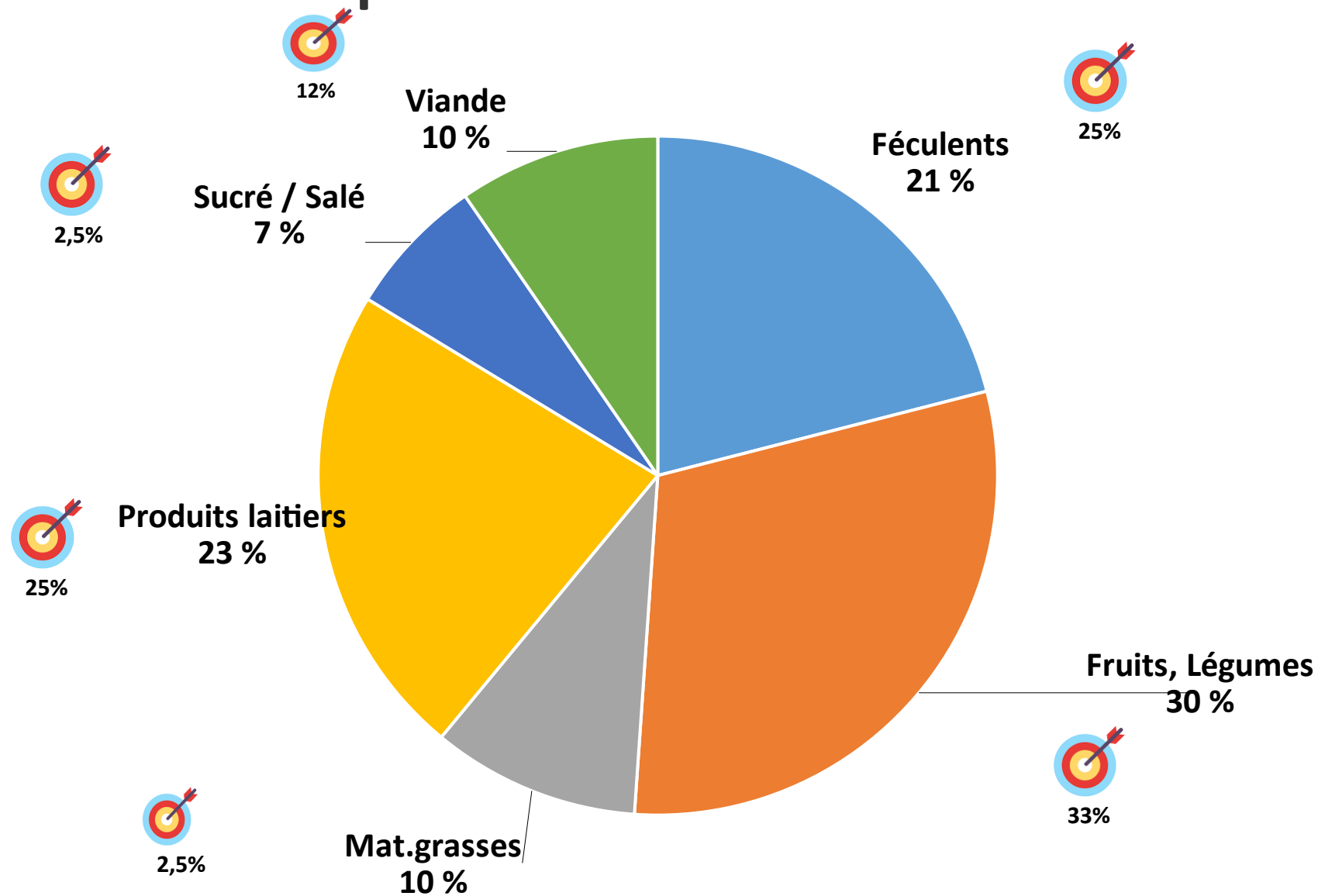
■ Mauguio ■ Montady ■ Gardée

■ Mauguio ■ Montady ■ Gardée





Répartition Nutritionnelle 2021





Point Partenaires

- **Demande d'accord du CA**
 - **Juvi Partage**
 - **Cop 1**
- **Partenaires demandant à être servis :**
 - **Adage Cada**
 - **Epicerie solidaire à Lunel**
 - **Popinns**





Banque Alimentaire de l'Hérault

	Réalisé 2019	Réalisé 2020	Réalisé 2021	Budget 2022	Réalisé 2022
Résultat : (Produits - Charges)	135	53 100	28 477	0	193 086

Produit s	Total Produits	662 880	807 854	859 188	700 200	886 903
	<u>Cotisations Partenaires</u>	21 100	19 500	19 400	0	20 225
	<u>Dons Entreprises - Fonds dotation</u>	43 700	16 000	45 580	29 500	67 907
	<u>Dons reçus du public</u>	11 460	24 222	36 860	25 000	14 217
	<u>Participations Distrib. Surgelés</u>	13 475	11 165	11 305	13 000	8 190
	<u>Participations Partenaires</u>	424 122	469 394	505 751	462 000	458 980
	<u>Produits exceptionnels</u>	38 737	44 351	123 479	32 700	55 120
	<u>Récup frais de gestion</u>	4 103	24 350	-30 794	21 100	26 864
	<u>Subventions</u>	105 233	197 992	146 662	116 000	235 335

Charge s	Total Charges	662 745	754 754	830 711	700 200	693 817
	<u>Entretien chariots</u>	12 777	1 050	0	7 200	7 153
	<u>Frais de personnel</u>	245 643	238 870	220 938	225 600	235 787
	<u>Frais généraux</u>	176 249	245 747	356 951	219 400	210 181
	<u>Local Mas Neuf</u>	36 927	55 434	62 307	61 100	65 317
	<u>Local Montady</u>	17 346	18 109	22 550	23 900	27 611
	<u>Local Pomona</u>	36 377	47 930	48 626	57 600	49 203
	<u>Transport</u>	129 154	144 033	115 641	100 400	96 412



Subventions 2022

	Demande	Acceptée	Payée	
Métropole 3M			8 000	Opération Bocaux
CCAS divers	5 000	1 800	1 800	Fonctionnement
DDETS	15 000	15 000	15 000	Fonctionnement
DDETS			9 900	Distribution eau
DDETS			35 000	Réparations Mas Neuf suite DDPP
Département Hérault	35 000	28 800	28 800	Fonctionnement
Département Hérault			27 300	Opération Bocaux
Département Hérault			20 000	Ukraine
DREETS			25 993	
FranceAgriMer	18 000	17 500	17 500	
Pays de l'Or		4 000	4 000	Investissements
Ville de Béziers	8 000	6 000	6 000	Fonctionnement
Ville de Montpellier	20 000	18 000	18 000	Fonctionnement
Ville de Montpellier			1 000	Collecte
	101 000	91 100	218 293	



Banque Alimentaire de l'Hérault

	Réalisé 2020	Réalisé 2021	Réalisé 2022	Budget 2023
Résultat : (Produits - Charges)	53 100	28 477	193 086	0

Produits	Total Produits	807 854	859 188	886 903	735 600
	<u>Cotisations Partenaires</u>	19 500	19 400	20 225	20 000
	<u>Dons Entreprises - Fonds dotation</u>	16 000	45 580	67 907	50 000
	<u>Dons reçus du public</u>	24 222	36 860	14 217	25 000
	<u>Participations Distrib. Surgelés</u>	11 165	11 305	8 190	13 000
	<u>Participations Partenaires</u>	469 394	505 751	458 980	455 000
	<u>Produits exceptionnels</u>	44 351	123 479	55 120	40 700
	<u>Récup frais de gestion</u>	24 350	-30 794	26 864	23 000
	<u>Subventions</u>	197 992	146 662	235 335	108 000

Charges	Total Charges	754 754	830 711	693 817	735 600
	<u>Entretien chariots</u>	1 050	0	7 153	7 200
	<u>Frais de personnel</u>	238 870	220 938	235 787	236 400
	<u>Frais généraux</u>	245 747	356 951	210 181	230 650
	<u>Local Mas Neuf</u>	66 848	72 850	88 976	76 400
	<u>Local Montady</u>	18 109	22 550	27 611	29 200
	<u>Local Pomona</u>	42 446	48 626	25 544	36 550
	<u>Transport</u>	138 103	105 098	96 412	114 300





Banque Alimentaire de l'Hérault





Banque Alimentaire de l'Hérault



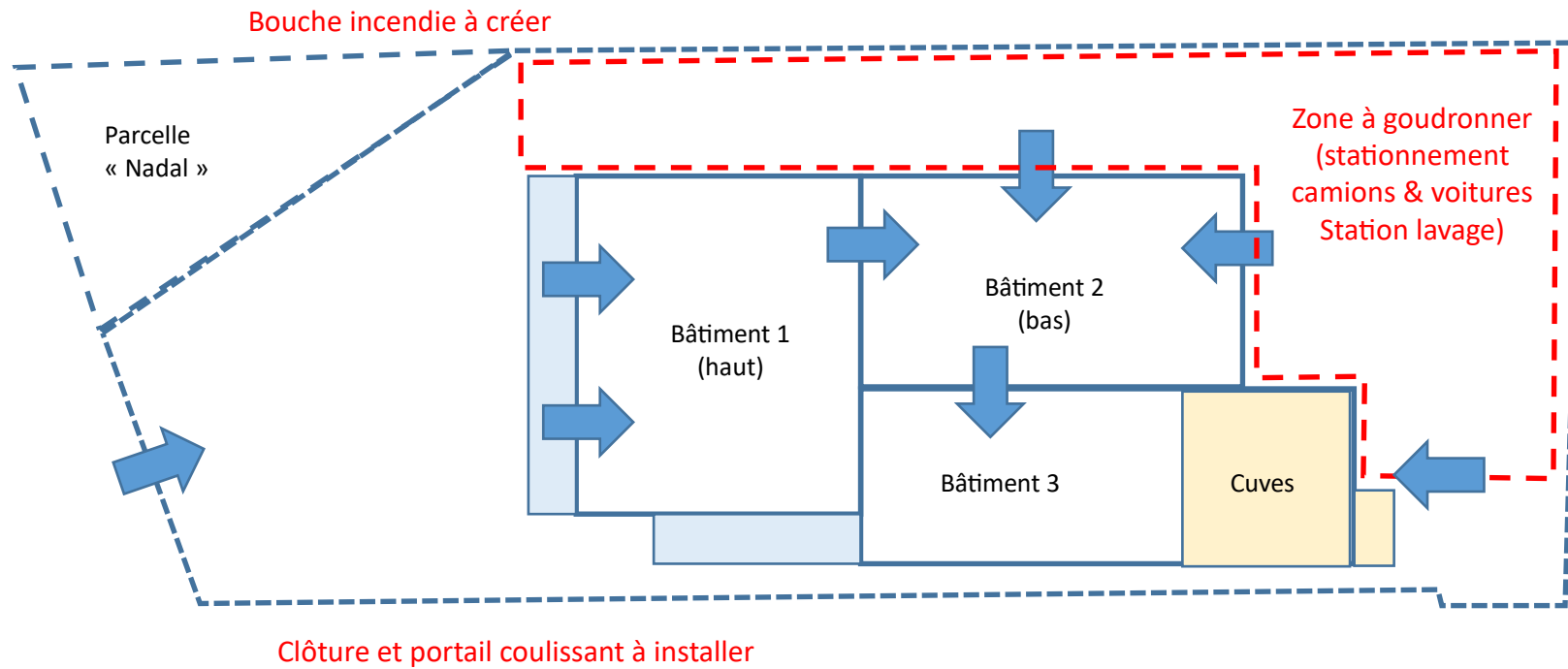


Point de la Situation

- Chef de projet : Bruno Faivre D'Arcier
- Réunion à la préfecture : possibilité du permis de construire dans bâtiment ancien
- Propriétaires d'accord pour bail long
- Notaires : bail de construction ou bail emphytéotique
- Architecte : Jean Batiste Miralles
- Réunion DDTM : 15 février
- Dépôt permis de construire : fin mars
- Besoins de financement à calculer – recherches de financement
- Pomona : délai au 14 septembre 23 – averti que délai est irréaliste



PLAN MASSE





ASSEMBLEE GENERALE

- | | |
|----------|-------------|
| • Bureau | 28 mars |
| 23 | |
| • CA | 21 avril 23 |
| • AG | 23 mai 23 |



Montant de la participation de solidarité

En €	Associations	CCAS	Epiceries	
			Associations	CCAS
Cotisation annuelle	100	200	100	200
Cotisation par part	0,30	0,40	0	0
Cotisation par KgN	0,12	0,17	0,17	0,22

Le coût de la **livraison** des produits **surgelés** est maintenu à **35 euros**
Le **lait ABANOR** est facturé pour les épiceries sociales au prix d'achat
soit **23 centimes le litre**

